

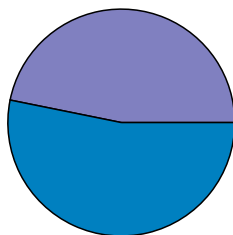
**RÉSULTAT DE L' EXAMEN D'ENTRÉE EN 7ÈME ANNÉE - ENSEIGNEMENT GÉNÉRAL -
SESSION: 2023: TABLEAU RÉCAPITULATIF**

| RÉSULTAT DE L' EXAMEN D'ENTRÉE EN 7ÈME ANNÉE - ENSEIGNEMENT GÉNÉRAL - SESSION: 2023 | | | | | | | | | | | | | | | | | |
|--|-------|-------|-------------|-------|-------|-------------------|------|-------|----------------|-------|-------|----------------------|-------|-------|-------------|-------|-------|
| Inscrits | | | Ont composé | | | N'ont pas composé | | | Ont la moyenne | | | N'ont pas la moyenne | | | Pourcentage | | |
| G | F | T | G | F | T | G | F | T | G | F | T | G | F | T | G | F | T |
| 16860 | 14844 | 31705 | 15787 | 14202 | 29990 | 10730 | 6418 | 17148 | 72158 | 61880 | 13403 | 85718 | 80149 | 16586 | 22,76 | 19,52 | 42,28 |
| 6 | 7 | 3 | 6 | 9 | 5 | | | | | | 8 | | | 7 | % | % | % |

Republique de Guinée

Ministère de l'Enseignement Pré-Universitaire et de l'Alphabétisation (MEPUA)
Examen d'entrée en 7ème Année - Enseignement général
Session: 2023

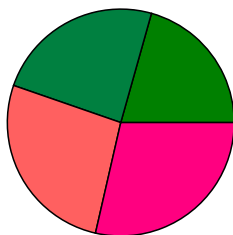
Total: 317.053



148.447 Filles (46.82 %)

168.606 Garçons (53.18 %)

Admis: 134.038 (44.69 %)



61.880 Filles (46.17 %)

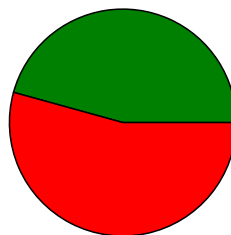
72.158 Garçons (53.83 %)

165.867 Non admis (55.31 %)

80.149 Filles (48.32 %)

85.718 Garçons (51.68 %)

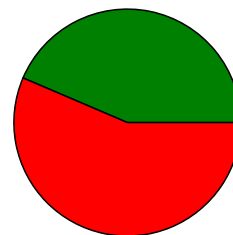
Garçons: 157.876



72.158 Admis (45.71 %)

85.718 Non admis (54.29 %)

Filles: 157.876



61.880 Admises (43.57 %)

80.149 Non admises (56.43 %)